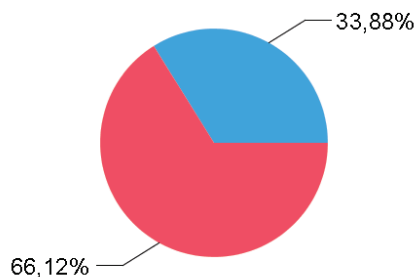


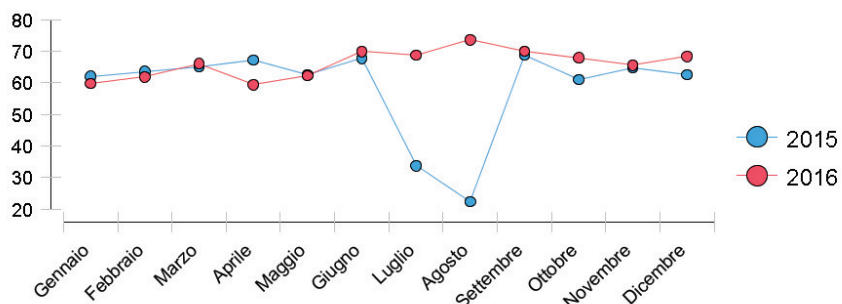
## Dati Rifiuti Solidi Urbani per singolo Comune

Comune	<b>SAN PANCRAZIO SALENTINO (BR)</b>
ARO di appartenenza	<b>ARO Brindisi 1</b>
Periodo	<b>2016</b>

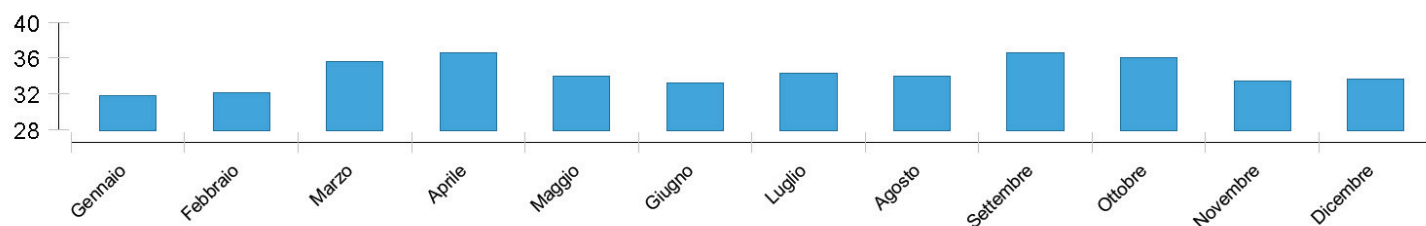
### Raccolta RSU



### Andamento differenziata



### Andamento Produzione Procapite



Mese	Indifferenziata Kg kg.	Differenziata Kg kg.	Tot RSU kg kg.	Rif. Diff. %	Produzione Procapite kg. al Mese
Gennaio	134.140,00	199.045,00	333.185,00	59,74	31,72
Febbraio	128.700,00	208.125,00	336.825,00	61,79	32,07
Marzo	127.100,00	246.740,00	373.840,00	66,00	35,59
Aprile	156.360,00	228.005,00	384.365,00	59,32	36,60
Maggio	134.820,00	221.945,00	356.765,00	62,21	33,97
Giugno	105.140,00	243.320,00	348.460,00	69,83	33,18
Luglio	112.640,00	247.780,00	360.420,00	68,75	34,32
Agosto	94.260,00	262.110,00	356.370,00	73,55	33,93
Settembre	115.290,00	268.880,00	384.170,00	69,99	36,58
Ottobre	121.640,00	257.190,00	378.830,00	67,89	36,07
Novembre	120.980,00	230.305,00	351.285,00	65,56	33,45
Dicembre	111.920,00	241.610,00	353.530,00	68,34	33,66
<b>TOTALE</b>	<b>1.462.990,00</b>	<b>2.855.055,00</b>	<b>4.318.045,00</b>	<b>66,12</b>	<b>34,26</b>