

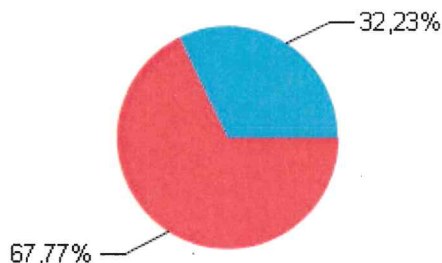
## Dati Rifiuti Solidi Urbani per singolo Comune

Comune **SAN PANCRAZIO SALENTINO (BR)**

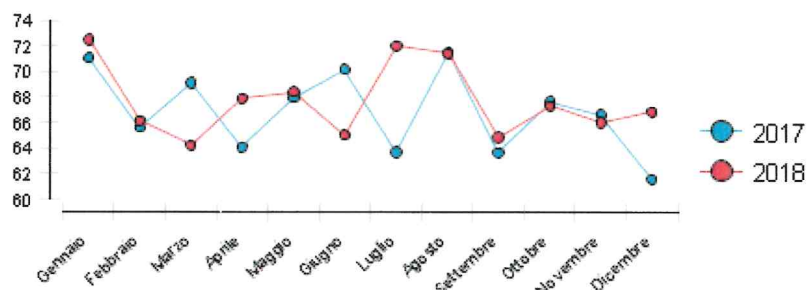
ARO di appartenenza **ARO Brindisi 1**

Periodo **2018**


### Raccolta RSU



### Andamento differenziata



### Andamento Produzione Procapite



Mese	Indifferenziata Kg kg.	Differenziata Kg kg.	Tot RSU kg kg.	Rif. Diff. %	Produzione Procapite kg. al Mese
Gennaio	112.960,00	297.175,00	410.135,00	72,46	39,05
Febbraio	113.920,00	222.460,00	336.380,00	66,13	32,03
Marzo	133.800,00	239.950,00	373.750,00	64,20	35,59
Aprile	122.820,00	259.490,00	382.310,00	67,87	36,40
Maggio	121.960,00	263.820,00	385.780,00	68,39	36,73
Giugno	145.120,00	269.850,00	414.970,00	65,03	39,51
Luglio	118.060,00	302.775,00	420.835,00	71,95	40,07
Agosto	117.400,00	293.190,00	410.590,00	71,41	39,09
Settembre	144.480,00	266.210,00	410.690,00	64,82	39,10
Ottobre	132.560,00	272.770,00	405.330,00	67,30	38,59
Novembre	132.460,00	257.260,00	389.720,00	66,01	37,11
Dicembre	127.360,00	256.550,00	383.910,00	66,83	36,55
<b>TOTALE</b>	<b>1.522.900,00</b>	<b>3.201.500,00</b>	<b>4.724.400,00</b>	<b>67,77</b>	<b>37,48</b>