

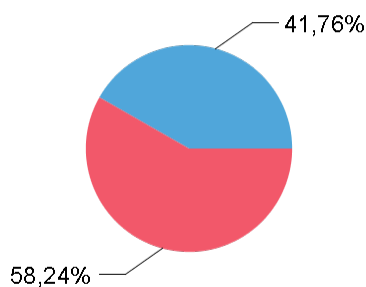
Dati Rifiuti Solidi Urbani per singolo Comune

Comune **SAN PANCRAZIO SALENTINO (BR)**

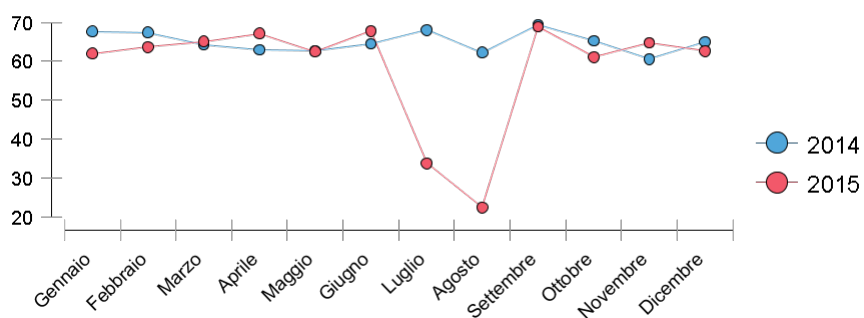
ARO di appartenenza **ARO Brindisi 1**

Periodo **2015**

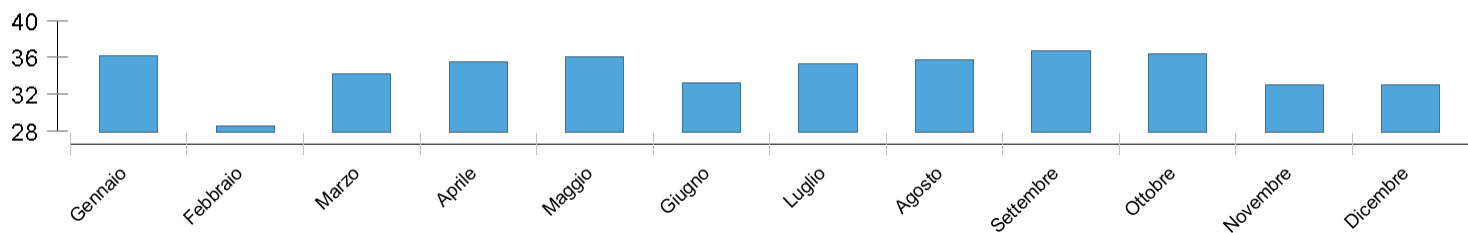
Raccolta RSU



Andamento differenziata



Andamento Produzione Procapite



Mese	Indifferenziata Kg kg.	Differenziata Kg kg.	Tot RSU kg kg.	Rif. Diff. %	Produzione Procapite kg. al Mese
Gennaio	144.060,00	234.930,00	378.990,00	61,99	36,08
Febbraio	109.240,00	190.640,00	299.880,00	63,57	28,55
Marzo	125.480,00	233.400,00	358.880,00	65,04	34,17
Aprile	122.540,00	250.360,00	372.900,00	67,14	35,50
Maggio	142.100,00	236.780,00	378.880,00	62,49	36,07
Giugno	112.554,00	235.880,00	348.434,00	67,70	33,17
Luglio	245.820,00	125.013,00	370.833,00	33,71	35,31
Agosto	291.480,00	83.914,00	375.394,00	22,35	35,74
Settembre	120.231,00	265.270,00	385.501,00	68,81	36,70
Ottobre	148.640,00	232.746,00	381.386,00	61,03	36,31
Novembre	122.020,00	223.885,00	345.905,00	64,72	32,93
Dicembre	129.620,00	216.565,00	346.185,00	62,56	32,96
TOTALE	1.813.785,00	2.529.383,00	4.343.168,00	58,24	34,46